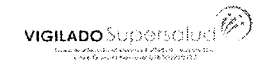





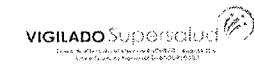
E.S.E. HOSPITAL ROSARIO PUMAREJO DE LÓPEZ
 NIT. 892399994-5
 ESTADO DE RESULTADO INTEGRAL
 COMPARATIVO MARZO 31 DE 2022 Y MARZO 31 DE 2021
 CIFRA EN PESOS




	NOTA	2022	2021	VARIACION	VARIACION %
INGRESOS		13.829.158.557,26	17.664.432.008,42	- 3.835.273.451,16	-21,71%
43 VENTA DE SERVICIOS	16	8.214.393.733,19	16.107.692.860,48	- 7.893.299.127,29	-49,00%
4312 SERVICIOS DE SALUD		8.538.422.239,19	15.866.136.794,48	- 7.327.714.555,29	-46,18%
431208 Urgencias consultas y procedimientos		723.990.733,74	237.260.240,09	486.730.493,65	205,15%
431209 Urgencias- observacion		463.140.963,37	584.277.382,80	- 121.136.419,43	-20,73%
431217 Servicios ambulatorios-consulta externa y procedimientos		118.021.940,00	66.292.000,00	51.729.940,00	78,03%
431218 Servicios ambulatorios-consulta especializada		444.915.143,46	879.882.395,72	- 434.967.252,26	-49,43%
431227 Hospitalizacion- estancia general		1.321.180.494,65	1.859.934.638,36	- 538.754.143,71	-28,97%
431228 Hospitalizacion- cuidados intensivos		326.527.687,99	2.172.988.597,47	- 1.846.460.909,48	-84,97%
431229 Hospitalizacion - cuidados intermedios		72.105.276,40	94.840.740,26	- 22.735.463,86	-23,97%
431230 Hospitalizacion-recien nacidos		396.046.883,16	1.044.660.354,90	- 648.613.471,74	-62,09%
431231 Hospitalizacion- salud mental		283.920.861,26	244.087.451,00	39.833.410,26	16,32%
431236 Quirofanos y salas de parto-quirofanos		1.986.050.691,83	3.663.830.081,13	- 1.677.779.389,30	-45,79%
431237 Quirofanos y salas de parto-salas de parto		182.344.666,02	390.784.460,11	- 208.439.794,09	-53,34%
431246 Apoyo diagnostico-laboratorio clinico		675.054.232,42	1.469.205.908,87	- 794.151.674,45	-54,05%
431247 Apoyo diagnostico-imagenologia		719.830.956,63	1.199.590.583,46	- 479.759.626,83	-39,99%
431256 Apoyo terapeutico-rehabilitacion y terapias		432.584.582,14	714.199.702,13	- 281.615.119,99	-39,43%
431258 Apoyo terapeutico-banco de sangre		115.882.231,29	222.099.289,40	- 106.217.058,11	-47,82%
431262 Apoyo terapeutico-farmacia e insumos hospitalarios		122.483.911,00	667.725.196,00	- 545.241.285,00	-81,86%
431289 Servicios conexos a la salud - centros y puestos de salud		38.525.717,88	-	38.525.717,88	100,00%
431294 Servicios conexos a la salud-servicios de ambulancias		16.842.925,95	34.472.786,68	- 17.629.860,73	-51,14%
431295 Servicios conexos a la salud- otros servicios		98.972.340,00	320.004.988,10	- 221.032.648,10	-69,07%
4395 DEVOLUCIONES, REBAJAS Y DSC TOS EN VENTAS		- 324.028.506,00	241.556.066,00	- 565.584.572,00	-234,14%
439512 Servicios de Salud		- 324.028.506,00	241.556.066,00	- 565.584.572,00	-234,14%
MENOS:					
63 COSTOS DE DE VENTAS Y OPERACION	17	6.967.048.806,61	5.147.121.241,70	1.819.927.564,91	35,36%
6310 COSTO DE VENTAS DE SERVICIOS		6.967.048.806,61	5.147.121.241,70	1.819.927.564,91	35,36%
6310 SERVICIOS DE SALUD		6.967.048.806,61	5.147.121.241,70	1.819.927.564,91	35,36%
631001 Urgencias consulta y procedimiento		4.837.100.376,97	2.321.735.006,02	2.515.365.370,95	108,34%
631002 Urgencias - observacion		160.477.423,85	147.762.894,74	12.714.529,11	8,60%
631015 Ser. ambulatorio-consulta externa y procedimiento.		947.879,00	881.600,00	66.279,00	7,52%
631016 Ser. ambulatorios consulta especializada		21.708.270,56	53.206.821,32	- 31.498.550,76	-59,20%
631025 Hospitalizacion estancia general		364.730.464,66	486.838.091,93	- 122.107.627,27	-25,08%
631026 Hospitalizacion cuidados intensivos		120.190.335,89	575.710.391,96	- 366.647.756,04	-63,69%
631027 Hospitalizacion cuidados intermedios		55.641.815,29	53.705.361,19	1.936.454,10	3,61%
631028 Hospitalizacion - recién nacidos		173.032.381,76	388.921.821,71	- 215.889.439,95	-55,51%
631029 Hospitalizacion salud mental		16.621.422,64	18.348.098,13	- 1.726.675,49	-9,41%
631035 Quirofanos y salas de parto -quirofanos		300.043.477,54	518.767.067,25	- 218.723.589,71	-42,16%
631036 Quirofanos y salas de parto - salas de parto		113.824.159,20	118.630.181,80	- 4.806.022,60	-4,05%
631040 Apoyo diagnostico - laboratorio clinico		36.467.723,75	28.978.124,00	7.489.599,75	25,85%
631041 Apoyo diagnostico - imagenologia		386.847.023,00	157.747.850,00	229.099.173,00	145,23%
631043 Apoyo diagnostico - otras unidades de apoyo diagnostico		316.015.122,00	141.041.776,00	174.973.346,00	124,08%
631050 Apoyo terapeutico - rehabilitación y terapias		-	18.037.088,49	-	0,00%
631052 Apoyo terapeutico - banco de sangre		4.273.002,67	57.006.439,42	- 52.733.436,75	-92,50%
631056 Apoyo terapeutico - farmacia e insumos hospitalarios		18.481.073,68	20.823.494,00	- 2.342.420,32	-11,25%
631057 Apoyo terapeutico - rehabilitación y terapias		11.751.121,91	-	11.751.121,91	100,00%
631066 Servicios conexos a la salud - servicios de ambulancia		211.273,89	2.224.798,00	- 2.013.524,11	-90,50%
631067 Servicios conexos a la salud - otro servicios		28.684.458,35	36.754.335,74	- 8.069.877,39	-21,96%
MARGEN BRUTO		1.247.344.926,58	12.517.310.766,72	- 11.269.965.840,14	-90,04%



E.S.E. HOSPITAL ROSARIO PUMAREJO DE LÓPEZ
 NIT. 892399994-5
 ESTADO DE RESULTADO INTEGRAL
 COMPARATIVO MARZO 31 DE 2022 Y MARZO 31 DE 2021
 CIFRA EN PESOS



NOTA	2022	2021	VARIACION	VARIACION %	
MENOS:					
18	3.279.308.500,51	1.710.636.658,09	1.568.671.842,42	91,70%	
GASTOS DE OPERACIÓN					
51	ADMINISTRACION	3.279.308.500,51	1.710.636.658,09	1.568.671.842,42	91,70%
5101	SUELDOS Y SALARIOS	234.789.191,00	263.642.439,00	28.853.248,00	-10,94%
510101	Sueldos De Personal	216.578.204,00	243.734.631,00	27.156.427,00	-11,14%
510105	Gastos de Representacion	1.178.627,00	7.510.388,00	6.331.761,00	-84,31%
510119	Bonificaciones	17.032.360,00	12.397.420,00	4.634.940,00	37,39%
5102	CONTRIBUCIONES IMPUTADAS	4.404.919,00	3.884.961,00	519.958,00	13,38%
510201	Incapacidades	4.404.919,00	3.884.961,00	519.958,00	13,38%
5103	CONTRIBUCIONES EFECTIVAS	157.181.509,00	123.709.956,00	33.471.553,00	27,06%
510302	Aportes a Caja de Compensacion Familiar	12.061.600,00	12.414.400,00	352.800,00	-2,84%
510303	Cotizaciones a Seguridad Social en Salud	68.685.800,00	60.436.200,00	8.249.600,00	13,65%
510305	Cotizaciones a Riesgos Profesionales ARL	11.455.700,00	12.090.800,00	635.100,00	-5,25%
510390	Otras Contribuciones Efectivas	64.978.409,00	38.768.556,00	26.209.853,00	67,61%
5104	APORTES SOBRE LA NOMINA	15.348.105,00	15.518.800,00	170.695,00	-1,10%
510401	Aportes al ICBF	9.314.105,00	9.310.600,00	3.505,00	0,04%
510402	Aportes al SENA	6.034.000,00	6.208.200,00	174.200,00	-2,81%
5107	PRESTACIONES SOCIALES	194.436.679,00	45.140.759,00	149.295.920,00	330,73%
510701	Vacaciones	26.700.122,00	25.566.778,00	1.133.344,00	4,43%
510702	Cesantias	94.476.057,00	-	94.476.057,00	100,00%
510703	Intereses Sobre Cesantias	13.873.934,00	-	13.873.934,00	100,00%
510704	Prima de Vacaciones	25.171.370,00	15.775.028,00	9.396.342,00	59,56%
510705	Prima de Navidad	24.950.955,00	1.266.867,00	23.684.088,00	1869,50%
510706	Prima de Servicios	9.284.241,00	2.532.086,00	6.732.155,00	265,87%
5108	GASTOS DEL PERSONAL DIVERSOS	45.126.580,00	41.330.369,00	3.796.211,00	9,19%
510803	Capacitación, bienestar social y estímulos	12.889.600,00	16.088.237,00	3.198.637,00	-19,88%
510806	Contratos de personal temporal	26.642.685,00	25.242.132,00	1.400.553,00	5,55%
510807	Gastos de viaje	5.594.295,00	-	5.594.295,00	100,00%
5111	GENERALES	2.628.021.517,51	1.215.696.644,09	1.412.324.873,42	116,17%
511113	Vigilancia y seguridad	300.509.918,00	-	300.509.918,00	100,00%
511114	Materiales y suministros	211.220.281,57	345.942.955,87	134.722.674,30	-38,94%
511115	Mantenimiento	552.635.573,00	3.926.823,00	548.708.750,00	13973,35%
511117	Servicios publicos	690.817.700,94	347.532.547,89	343.285.153,05	98,78%
511118	Arrendamiento	-	13.107.667,00	13.107.667,00	-100,00%
511121	Impresos, publicaciones, suscripciones y afiliaciones	-	1.900.600,00	1.900.600,00	-100,00%
511123	Comunicaciones y transporte	3.136.796,00	989.030,00	2.147.766,00	217,16%
511125	Seguros generales	-	4.141.550,00	4.141.550,00	-100,00%
511146	Combustibles y lubricantes	-	3.849.592,00	3.849.592,00	-100,00%
511149	Servicios de aseo, cafeteria, restaurante y lavanderia	288.041.849,00	188.412.685,00	99.629.164,00	52,88%
511164	Gastos legales	139.944,00	66.188,00	73.756,00	111,43%
511179	Honorarios	488.625.075,32	301.995.832,33	186.629.242,99	61,80%
511180	Servicios	92.813.600,00	-	92.813.600,00	100,00%
511190	Otros gastos generales	80.779,68	3.831.173,00	3.750.393,32	-97,89%
5120	IMPUESTOS CONTRIBUCIONES Y TASAS	-	1.712.730,00	1.712.730,00	-100,00%
512002	Cuota de Fiscalizacion y Auditaaj	-	1.673.730,00	1.673.730,00	-100,00%
512017	Intereses de Mora	-	39.000,00	39.000,00	-100,00%



E.S.E. HOSPITAL ROSARIO PUMAREJO DE LÓPEZ
 NIT. 892399994-5
 ESTADO DE RESULTADO INTEGRAL
 COMPARATIVO MARZO 31 DE 2022 Y MARZO 31 DE 2021
 CIFRA EN PESOS




	NOTA	2022	2021	VARIACION	VARIACION %	
MENOS:						
53	PROVISIONES, AGOTAMIENTO, DEPRECIACION Y AMORT	21	1.167.498.084,29	1.086.496.762,32	81.001.321,97	7,46%
5347	DETERIORO CUENTAS POR COBRAR		22.904.394,69	12.106.878,00	10.797.516,69	89,18%
534709	Prestacion Servicios de Salud		22.904.394,69	12.106.878,00	10.797.516,69	89,18%
5350	DETERIORO DE INVENTARIO		22.887.877,76	15.163.036,95	7.724.840,81	100,00%
535002	Mercancias en Existencias		22.887.877,76	15.163.036,95	7.724.840,81	50,95%
5360	DEPRECIACION DE PROPIEDAD, PLANTA Y EQUIPO		155.494.164,86	150.637.502,00	4.856.662,86	3,22%
536001	Edificaciones		94.362.734,00	94.732.005,00	369.271,00	-0,39%
536002	Plantas y ductos		21.667.881,00	21.667.881,00	-	0,00%
536004	Maquinaria y equipos		11.313.768,00	5.323.165,00	5.990.603,00	112,54%
536005	Equipo medico cientifico		5.738.016,00	14.003.750,00	8.265.734,00	-59,03%
536006	Muebles, enseres y equipo de oficina		8.581.180,86	2.498.062,00	6.083.118,86	243,51%
536007	Equipo de comunicacion y computacion		13.652.314,00	12.204.508,00	1.447.806,00	11,86%
536008	Equipo de transporte, traccion y elevacion		-	17.791,00	17.791,00	-100,00%
536009	Equipo de comedor, cocina, despensa y hoteleria		178.271,00	190.340,00	12.069,00	-6,34%
5366	AMORTIZACION DE INTANGIBLES		8.997.635,66	17.904.699,00	8.907.063,34	-49,75%
536605	Licencias		5.930.231,66	14.837.295,00	8.907.063,34	-60,03%
536606	Software		3.067.404,00	3.067.404,00	-	0,00%
5368	PROVISION PARA CONTINGENCIAS		957.214.011,32	890.684.646,37	66.529.364,95	7,47%
536803	Litigios y Demandas		957.214.011,32	881.746.656,38	75.467.354,94	8,56%
536890	Otros Litigios y Demandas		-	8.937.989,99	8.937.989,99	-100,00%
RESULTADO OPERACIONAL			- 3.199.461.658,22	9.720.177.346,31	- 12.919.639.004,53	-132,92%
MAS:						
44	TRANSFERENCIAS Y SUBVENCIONES		27.257.970,08	1.556.739.147,94	1.529.481.177,86	-98,25%
4430	SUBVENCIONES		27.257.970,08	1.556.739.147,94	1.529.481.177,86	-98,25%
443004	Donaciones		27.257.970,08	383.495.123,94	356.237.153,86	-92,89%
443005	Subvenciones Por Recursos Transferidos Por el Gobierno		-	1.173.244.024,00	1.173.244.024,00	-100,00%
48	OTROS INGRESOS	22	5.587.506.853,99	5.023.678.471,07	563.828.382,92	11,22%
4802	FINANCIEROS		2.298.356,39	-	2.298.356,39	0,00%
480201	Intereses Sobre Depositos en Instituciones Financieras		2.298.356,39	-	2.298.356,39	0,00%
4808	OTROS INGRESOS ORDINARIOS		5.556.133.807,40	5.018.271.179,08	537.862.628,32	10,72%
480807	Margen en la Comercialización de Bienes de Salud		126.172.367,00	75.617.891,00	50.554.476,00	66,86%
480815	Fotocopias		8.100,00	92.200,00	84.100,00	-91,21%
480817	Arrendamiento		135.309.532,00	151.583.136,00	16.273.604,00	-10,74%
480826	Recuperaciones		4.412.938.222,86	2.236.929.544,29	2.176.008.678,57	97,28%
480827	Aprovechamientos		865.849.112,54	2.540.385.761,83	1.674.536.649,29	-65,92%
480890	Otros Ingresos Ordinarios		15.856.473,00	13.662.645,96	2.193.827,04	16,06%
4830	REVERSION DE LAS PERDIDAS POR DETERIORO DE VALOR		29.074.690,20	5.407.291,99	23.667.398,21	100,00%
483002	Cuentas por Cobrar		29.074.690,20	5.407.291,99	23.667.398,21	438%



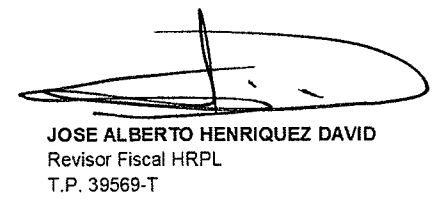
E.S.E. HOSPITAL ROSARIO PUMAREJO DE LÓPEZ
 NIT. 892399994-5
 ESTADO DE RESULTADO INTEGRAL
 COMPARATIVO MARZO 31 DE 2022 Y MARZO 31 DE 2021
 CIFRA EN PESOS



MENOS:						
58	OTROS GASTOS	4.849.131.168,06	10.251.750.832,01	-	5.402.619.663,95	-52,70%
5804	FINANCIEROS	3.064.441.179,42	1.223.113.125,00	-	1.841.328.054,42	150,54%
580423	Perdida Por Baja En Cuentas De Activos No Financieros	3.062.135.596,00	1.213.514.297,00	-	1.848.621.299,00	152,34%
580490	Otros Gastos Financieros	2.305.583,42	9.598.828,00	-	7.293.244,58	-75,98%
5890	GASTOS DIVERSOS	1.784.689.988,64	9.028.637.707,01	-	7.243.947.718,37	-80,23%
589003	Impuestos Asumidos	-	158.330,00	-	158.330,00	-100,00%
589019	Perdida Por Baja En Cuentas De Activos No Financieros	-	22.418.219,00	-	22.418.219,00	-100,00%
589025	Multas y Sanciones	-	146.000,00	-	146.000,00	-100,00%
589090	Otros gastos diversos	1.784.689.988,64	9.005.915.158,01	-	7.221.225.169,37	-80,18%
TOTAL GASTOS		9.295.937.752,86	13.048.884.252,42	-	3.752.946.499,56	-28,76%
PERDIDA DEL EJERCICIO		- 2.433.828.002,21	4.492.104.985,37	-	6.925.932.987,58	-154,18%


DUVER DICKSON VARGAS ROJAS
 Agente Especial Interventor HRPL


MARIA ANGELICA YARURO DUGARTE
 Profesional Universitario en Contabilidad HRPL
 T.P. 106094-T


JOSE ALBERTO HENRIQUEZ DAVID
 Revisor Fiscal HRPL
 T.P. 39569-T